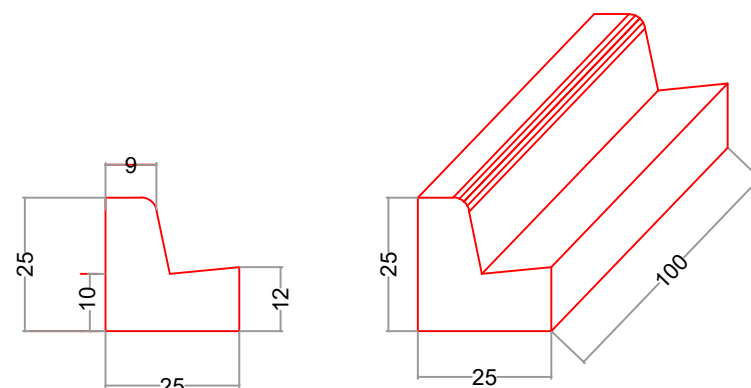
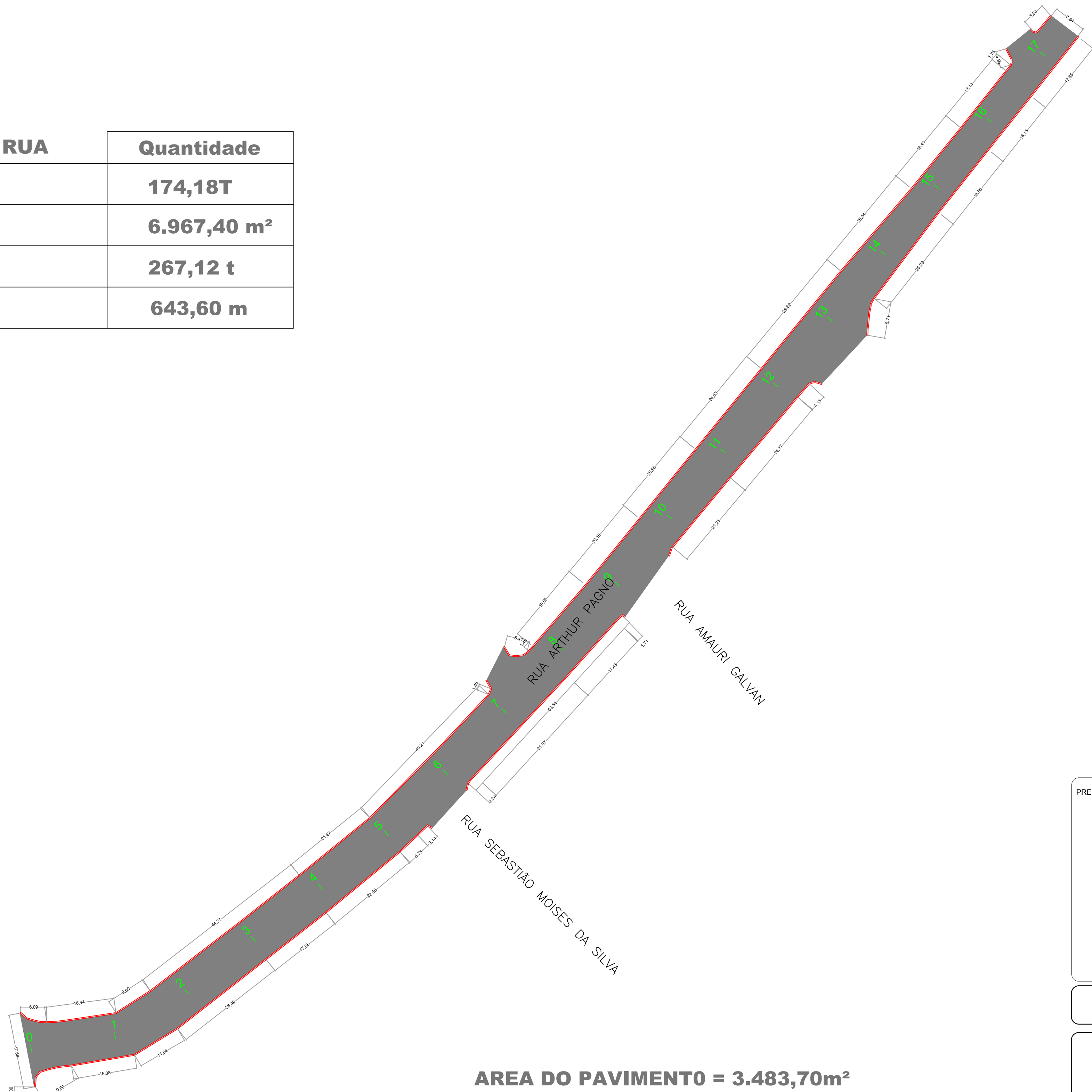
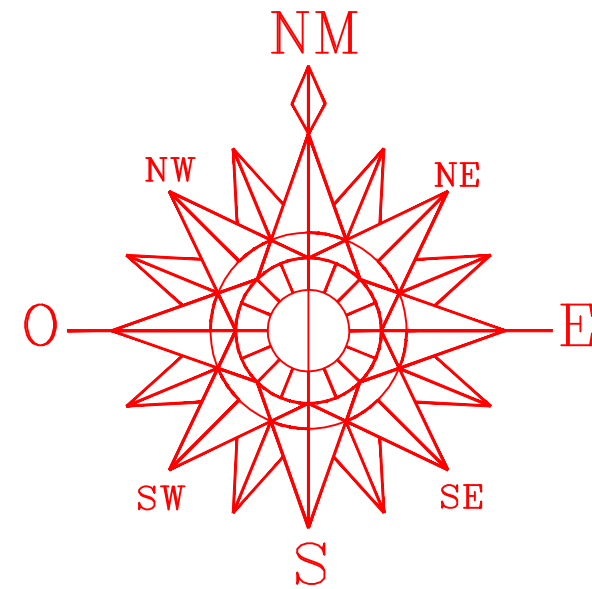
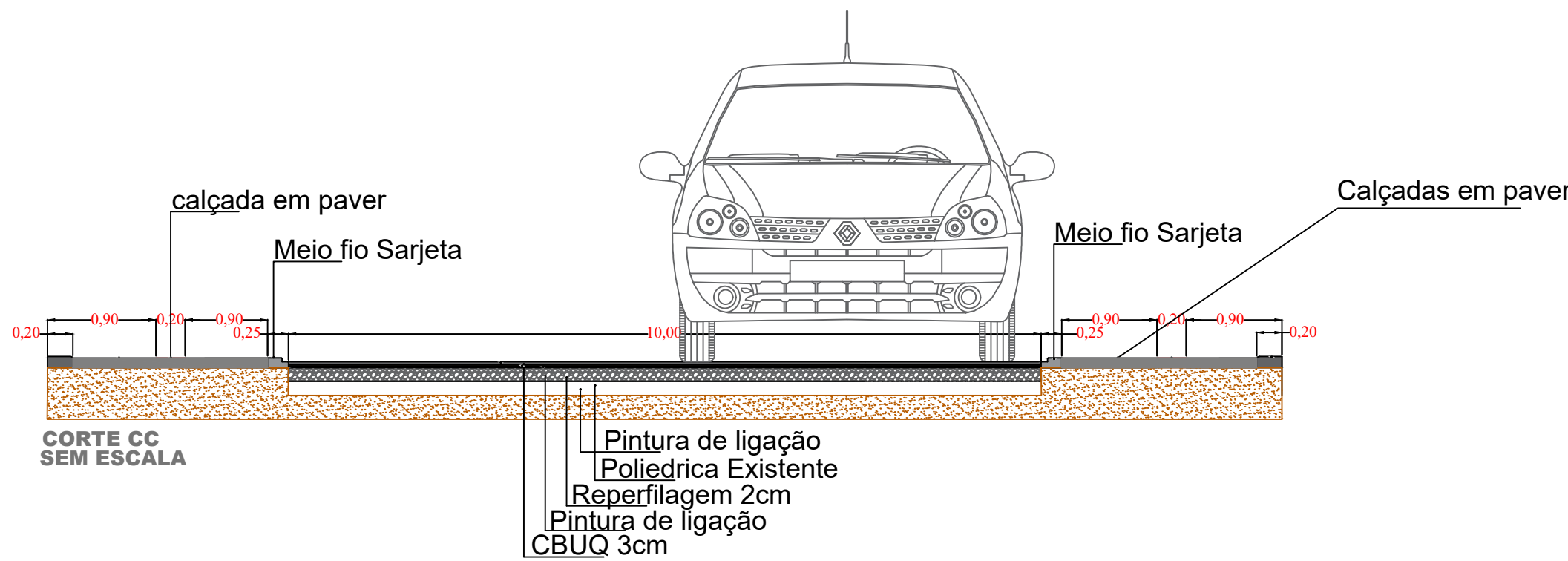


QUANTIDADES TOTAL DA RUA	Quantidade
REPERFILAGEM 2 CM	174,18T
PINTURA DE LIGAÇÃO	6.967,40 m²
CBUQ	267,12 t
MEIO-FIO COM SARJETA	643,60 m



DETALHE MEIO-FIO

AREA DO PAVIMENTO = 3.483,70m²



PREFEITURA MUNICIPAL

SAÚDE PÚBLICA

PROJETO DE PAVIMENTAÇÃO ASFÁLTICA

PROGRAMA ASFALTO NOVO VIDA NOVA

PREFEITURA MUNICIPAL DE NOVA PRATA DO IGUAÇU

Rua Vereador Valmor Gomes, 11/59 - Caixa Postal, 01  
CEP 85.685 - 000 - Nova Prata do Iguaçu - Paraná. Tel-Fax (046) 3545-1442

OBRA:

NOVA PRATA DO IGUAÇU

LOCALIDADE/BAIRRO:

N. PRATA DO IGUAÇU

SUPERVISOR:

ANDRÉ FAUST

FOLHA:

UNICA

RESPONSÁVEL TÉCNICO:

CLEUZA CASTRO DE JESUS  
Engenheira Civil e Agrimensora  
Crea.: SC 45.442/D

ÁREATOTAL:

INDICADA

ESCALA:

1:500

DATA:

OUTUBRO/2025

LOCALIDADE/BAIRRO:

N. PRATA DO IGUAÇU

SUPERVISOR:

ANDRÉ FAUST

FOLHA:

UNICA